




# 桃園市復旦國民小學

## 113

# 學年第一學期 課後社團成果



【1】  
 桃園市復旦國小 113 學年度第一學期課後社團活動成果報告書

社團名稱	益智桌遊社	指導老師	郭玲慧	人數	6
教學目標	本課程及引導學生在遊戲中自然獲得學習，並引導學生將這些思維邏輯和情感體驗反饋於生活中。				
課程內容簡介	益智桌遊除了具有家庭親子育樂的功能，更能使兒童在遊戲的情境中促發策略思考、邏輯推理、語文表達等能力。				
教學省思	孩子在每個遊戲當中，都能傾聽老師所講解，不懂得也會在進行試玩時發問，桌遊一讓孩子在童年裡玩出自信。				



照片說明： uno 轉盤



照片說明：珠璣妙算



照片說明：鋤大象



照片說明：媽媽咪呀



照片說明：駱駝大賽



照片說明：母雞找蛋

■感謝您的用心 社團有您的付出將變得更好■

【2】

桃園市復旦國小 113 學年度第一學期課後社團活動成果報告書

<p>社團名稱</p>	<p>MV 街舞社 (A 班)</p>	<p>指導老師</p>	<p>周佳霈</p>	<p>人數</p>	<p>13</p>
<p>教學目標</p>	<p>提供學生正當休閒活動、激發潛能、培養團隊精神、充實生活內涵、以達五育均衡發展。</p>				
<p>課程內容簡介</p>	<p>透過流行音樂的節奏，藉由不同快慢的音樂，分為上半身、手部、下半身及步伐的練習，刺激小朋友的肢體協調及記憶力。</p>				
<p>教學省思</p>	<ol style="list-style-type: none"> <li>1. 訓練學生組合性肢體協調律動感。</li> <li>2. 增加學生的舞台表演經驗，及培養其表現的能力。</li> <li>3. 藉由團體演出的方式，增加學生彼此間的互動。</li> </ol>				
					
<p>照片說明：暖身動一動</p>			<p>照片說明：伸伸腰動一動</p>		
					
<p>照片說明：美美的拍個照</p>			<p>照片說明：伸展拉拉筋</p>		
					
<p>照片說明：帥氣的我們</p>			<p>照片說明：俏皮可愛花樣多</p>		

■感謝您的用心 社團有您的付出將變得更好■

【3】

桃園市復旦國小 113 學年度第一學期課後社團活動成果報告書

<p>社團名稱</p>	<p>籃球</p>	<p>指導老師</p>	<p>劉忠佑</p>	<p>人數</p>	<p>16</p>
<p>教學目標</p>	<p>認識籃球動作以輕鬆但不放鬆的方式進行讓學生瞭解籃球規則，經由練習、比賽，培養學生團結合作精神，增強學童體能發展。</p>				
<p>課程內容 簡介</p>	<p>籃球基本介紹 基礎&amp;基礎體能 基礎投傳 基礎轉換 基礎攻擊 快速攻守轉換 ONEVSONE基礎</p>				
<p>教學省思</p>	<p>學生從籃球練習裡 可知道自身的平衡重要性與籃球的控制</p>				
					
<p>照片說明：傳球訓練</p>	<p>照片說明：跳投訓練</p>				
					
<p>照片說明：快攻運球</p>	<p>照片說明：五點訓練</p>				
					
<p>照片說明：微積步訓練</p>	<p>照片說明：上籃訓練</p>				

■感謝您的用心 社團有您的付出將變得更好■

【4】






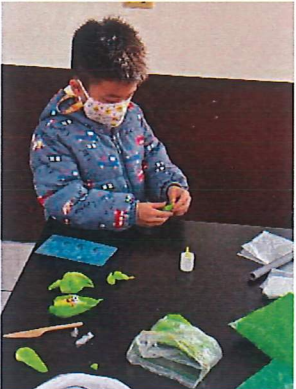
桃園市復旦國小 113 學年度第一學期課後社團活動成果報告書

<p>社團名稱</p>	<p>扯鈴社</p>	<p>指導老師</p>	<p>黃俊隆</p>	<p>人數</p>	<p>17</p>
<p>教學目標</p>	<p>扯鈴社可以增進小朋友自信心，藉由學習扯鈴可讓孩子增進榮譽感，激發小朋友的協調性，更可在重要節日進行表演。</p>				
<p>課程內容簡介</p>	<p>扯鈴是民俗技藝，可以訓練小朋友的手眼協調，扯鈴的招式很多，學會招式越多，小朋友的自信心越高，並可在重要節慶做為表演之用。</p>				
<p>教學省思</p>	<p>經過一學期的扯鈴教學，看到每位小朋友都非常認真的練習扯鈴，希望新學期能更加認真練習，成為扯鈴高手。</p>				
					
<p>照片說明：扯鈴龍</p>			<p>照片說明：抬頭望月</p>		
					
<p>照片說明：金龍繞玉柱</p>			<p>照片說明：背書包</p>		
					
<p>照片說明：蜘蛛結網</p>			<p>照片說明：拋鈴</p>		

■感謝您的用心 社團有您的付出將變得更好■

【5】

桃園市復旦國小 113 學年度第一學期課後社團活動成果報告書

<p>社團名稱</p>	<p>創意黏土社</p>	<p>指導老師</p>	<p>宋盈秀</p>	<p>人數</p>	<p>6</p>
<p>教學目標</p>	<p>讓學生有能力創作屬於自己獨一無二的作品</p>				
<p>課程內容簡介</p>	<p>本課程將帶領學生由基礎技術手法出發，重新進入黏土世界，並且訓練學生手眼協調及增強專注力和培養耐心，也會發現到原來黏土可以用更多變的型態去呈現在大家眼前！</p>				
<p>教學省思</p>	<p>學生有些手部技巧不靈活，需多加關注給予協助指導</p>				
					
<p>照片說明：上色技巧練習</p>			<p>照片說明：2025 新年作品</p>		
					
<p>照片說明：黏土模具使用</p>			<p>照片說明：基礎塑形訓練</p>		
					
<p>照片說明：作品完成大合照</p>			<p>照片說明：蔬果磁鐵造型設計</p>		

■感謝您的用心 社團有您的付出將變得更好■

【5】

桃園市復旦國小 113 學年度第一學期課後社團活動成果報告書

社團名稱	烏克麗麗社團 A 班	指導老師	李冠廷	人數	10
教學目標	此班為初階到進階學生皆有。增進學生對於樂器的瞭解及認識，學習弦樂演奏技巧。加強學生團隊合作的訓練，共同完成團體合奏。培養學生樂器演奏欣賞的能力及興趣。				
課程內容簡介	1.樂器基本動作的引導與訓練。 2.和弦與節奏的訓練。 3.伴奏與自彈自唱的能力。 4.多人重奏訓練及音樂陶冶。 5.樂理的理解認知。				
教學省思	這學期這個班年齡層較廣，好幾位低年級需要額外費心教導，面對 12 月的藝術季確實花了不少時間練習，但最終有順利完成，我真的很會教。				



照片說明：12/18 發表會




照片說明：全體大合照



照片說明：上課練習花絮



照片說明：上課練習花絮



照片說明：上課練習花絮



照片說明：期末發文具禮物

感謝您的用心 社團有您的付出將變得更好

【7】

桃園市復旦國小 113 學年度第一學期課後社團活動成果報告書


<p>社團名稱</p>	<p>肢體律動</p>	<p>指導老師</p>	<p>呂孟珊</p>	<p>人數</p>	<p>4</p>
<p>教學目標</p>	<p>學生能提升對舞蹈的熱情、主動學習，並積極參與課堂活動。</p>				
<p>課程內容簡介</p>	<p>透過肢體的引導與探索，豐富孩子的想像力及創造力，同時可增強孩子腦部專注力及控制身體能力，並提升孩童柔軟度及肌力反應。</p>				
<p>教學省思</p>	<p>教師透過引導學生，在適當的空間範圍，安全且有效的學習控制自己的肢體，並期望學生都能勇於表現自我。</p>				
					
<p>照片說明：課堂教學(一)</p>			<p>照片說明：課堂教學(二)</p>		
					
<p>照片說明：藝術季彩排(一)</p>			<p>照片說明：藝術季彩排(二)</p>		
					
<p>照片說明：藝術季演出(一)</p>			<p>照片說明：藝術季演出(二)</p>		

■感謝您的用心 社團有您的付出將變得更好■



【附件六】  
 桃園市復旦國小 113 學年度第一學期課後社團活動成果報告書

社團名稱	基礎羽球社團(二)	指導老師	黃楷捷	人數	17
教學目標	一、陶冶心性、增進人際互動，培養自動自發精神。 二、以初淺易學課程、生動活潑之教學方式，使學生愛上羽球運動。 三、培養學生專注力與訓練雙手協調性及提昇學習成就。				
課程內容簡介	羽球規則與禮儀介紹、各種擊球技巧、米字型步法訓練及分組比賽等。				
教學省思	透過講解、示範、練習、及有趣活動共同參與下，學生皆有不斷地進步，感到欣慰。				



照片說明：教練與學生對打練習



照片說明：教練指導學生羽球拍面角度



照片說明：學生練習前的講解與指導(1)



照片說明：學生練習前的講解與指導(2)



照片說明：教練與學生活動練習講解(1)




照片說明：教練與學生活動練習講解(2)

【9】  
 桃園市復旦國小 113 學年度第一學期課後社團活動成果報告書

社團名稱	射擊進階	指導老師	劉又郡	人數	12
教學目標	專項式訓練，希望可以突破佳績，爭取榮譽				
課程內容簡介	本課程針對訓練過的射擊學生，進行訓練，目標參與比賽				
教學省思	希望訓練上能達到團隊精神，突破成績，提升新人比賽心理抗壓的能力				




照片說明：手槍訓練



照片說明：步槍訓練



照片說明：比賽花絮



照片說明：比賽花絮



照片說明：比賽



照片說明：全隊團體照

■感謝您的用心 社團有您的付出將變得更好■







<p>社團名稱</p>	<p>射擊初階</p>	<p>指導老師</p>	<p>劉又郡</p>	<p>人數</p>
<p>教學目標</p>	<p>推廣認識射擊運動體驗射擊，提升專注力</p>			
<p>課程內容簡介</p>	<p>初階社團主要訓練沒有接觸過射擊的同學，本課程讓學生了解耐心的重要性，以及穩定性</p>			
<p>教學省思</p>	<p>本次社團讓初階隊員嘗試站著打，體驗困難度</p>			
				
<p>照片說明： 站樁訓練</p>		<p>照片說明： 鉛瓶平衡訓練</p>		
				
<p>照片說明： 步槍訓練</p>		<p>照片說明： 瞄準實彈射擊</p>		
				
<p>照片說明： 實彈射擊結果</p>		<p>照片說明： 站立體驗射擊</p>		

社團名稱	創意語文課	指導老師	謝含笑	人數	11
教學目標	教育的方針是以九年一貫課程的教育政策為標榜，針對孩子需求，因材施教。在教學過程中訓練孩子表達、思考、觀察、想像、創造的寫作能力。				
課程內容簡介	教學時以故事、成語、語文遊戲、創意思考練習、閱讀、討論的活潑方式指導，努力培養孩子對自然，對生活的感受力，並且「以學習者為中心」、「以生活經驗為核心」的理念，進行互動式教學。				
教學省思	這一期語文班的每一位孩子都很認真學習，對於每次課堂的問題提問，在老師多加引導後，大家都有不一樣的想法，真的很不錯。在寫作時遇到段落或句子銜接的問題，也會主動尋找老師幫忙，將作文完成。				
					
照片說明：孩子認真寫作的情景		照片說明：孩子認真寫作的情景			
					
照片說明：孩子認真寫作的情景		照片說明：孩子認真思考後，舉手發言的情景			
					
照片說明：文章提問討論後，孩子認真寫出自己的想法		照片說明：孩子認真寫作的情景			

社團名稱	體能運動遊戲社	指導老師	潘銘揚	人數	24
教學目標	增進基礎運動能力(肌力與肌耐力、柔軟度、爆發力、反應力等)、體適能適性發展、趣味課程引發興趣、培養運動習慣。				
課程內容簡介	以基礎體能為主軸安排課程，運用主題遊戲方式帶入課程，搭配不同教具，上課過程像是在完成任務，盡量排除單純訓練的模式，讓孩子在玩樂及任務中學習，發揮自我解決問題的能力。				
教學省思	期許未來課程發展的更多元，運用遊戲啟發孩子不同的優點與特質，並有機會讓孩子一同參與遊戲的發想，給予更多機會發揮想像力與創造力，創造更貼近孩子需求的遊戲內容。				
					
照片說明：觀察、肌力、爆發力練習			照片說明：合作、觀察、肌力		
					
照片說明：丟擲、閃躲、反應與肌力			照片說明：丟擲、瞄準、上肢肌力控制		
					
照片說明：觀察、肌力、爆發力練習			照片說明：丟擲、觀察力與進攻防守		

【13】







桃園市復旦國小 113 學年度第一學期課後社團活動成果報告書

<p>社團名稱</p>	<p>跆拳道社</p>	<p>指導老師</p>	<p>湯智君</p>	<p>人數</p>	<p>21</p>
<p>教學目標</p>	<p>提高自我保護的防身技術。增強全身性的柔軟度以及肌力，引導學生對於團隊精神及自律的重要性，提升自信心</p>				
<p>課程內容簡介</p>	<p>初階/進階防身術、攻防運用、跆拳道品勢、趣味體適能、柔軟度及肌力訓練、穩定度及反應訓練、社團成果展演</p>				
<p>教學省思</p>	<p>加強學生自我保護的觀念，提高對周遭的危機意識和反應能力，處於危機時應處變不驚，冷靜思考及判斷。</p>				
					
<p>照片說明：防身術運用討論</p>	<p>照片說明：核心肌群訓練</p>				
					
<p>照片說明：馬步正拳攻擊</p>	<p>照片說明：品勢動作訓練</p>				
					
<p>照片說明：碟盤反應、手眼協調訓練</p>	<p>照片說明：晉級測驗(自我肯定)</p>				






■感謝您的用心 社團有您的付出將變得更好■

社團名稱	MV 街舞社 (B 班)	指導老師	林芝儀	人數	12
教學目標	提供學生正當休閒活動、激發潛能、培養團隊精神、充實生活內涵、以達五育均衡發展。				
課程內容簡介	透過流行音樂的節奏，藉由不同快慢的音樂，分為上半身、手部、下半身及步伐的練習，刺激小朋友的肢體協調及記憶力。				
教學省思	<ol style="list-style-type: none"> <li>1. 訓練學生組合性肢體協調律動感。</li> <li>2. 增加學生的舞台表演經驗，及培養其表現的能力。</li> <li>3. 藉由團體演出的方式，增加學生彼此間的互動。</li> </ol>				
					
照片說明：老師認真上課中			照片說明：分組開心的學習		
					
照片說明：第一名的請舉手			照片說明：快樂的跳起來		
					
照片說明：大家一起來照相			照片說明：動作整齊劃一		

## 桃園市復旦國小 113 學年度第一學期課後社團活動成果報告書

社團名稱	桌球社團	指導老師	蔡旻樺	人數	9
教學目標	讓孩子喜歡上桌球運動，認識桌球基本動作技巧，比賽規則。 培養運動家精神				
課程內容簡介	球感控制訓練 正反手基本的握拍 正反手基本動作練習 發球與接發球 反手對打練習				
教學省思	1. 同學透過遊戲教學方式更主動參與活動 2. 分組對練過程有建立起團隊精神懂得互相協助與解決問題 3. 整學期訓練下來孩子們跟教練關係更密切能跟教練達成共識上課起來順暢許多				
					
	照片說明：球感練習（向上擊球）		照片說明：反手擊球練習		
					
	照片說明：分組發球練習		照片說明：停球練習		
					
	照片說明：正手擊球練習		照片說明：桌球遊戲競賽		



社團名稱	創意美術	指導老師	李岱穎	人數	25
教學目標	孩子天生就擁有創意力，創造力在生活中有不斷的好點子隨時醞釀着，不浪費孩子們所有珍貴的天馬行空，從繪畫、捏塑等兒童創作課程中，讓孩子輕鬆地前來，從玩中做、從做中學！				
課程內容簡介	尊重孩子的原創性，給孩子不設限的創作機會，激發創意潛能，盡情享受與老師同學一起玩遊戲上課。				
教學省思	創意無法教,但可以被大大鼓勵。鼓勵下學習的自信與笑容~無價!				
					
照片說明：快樂彩繪設計聖誕麋鹿	照片說明：自信跟老師敘述商店構圖故事				
					
照片說明：拍照俏皮表情王	照片說明：認真剪貼造型創作				
					
照片說明：色彩混合觀察與塑形	照片說明：開心展示作品設計				

## 桃園市復旦國小 113 學年度第一學期課後社團活動成果報告書

社團名稱	魔術	指導老師	吳彥良	人數	14
教學目標	學員獨立完成操作				
課程內容簡介	結合口才訓練,肢體及創造力開發養成課程,讓學童樂於學習,包含生活,科學,派對,撲克,心靈,物理,近景,桌邊,互動等魔術,其主要引發學童對魔術藝術之興趣與好奇心,並培養口語表達力,自信心,樂於和他人互動及問題思考處理				
教學省思	魔術,學得並不是它的秘密,相反的學習魔術學得是一種態度,學得是一種快樂和互動,而是在這學習的過程中您得到了什麼?因為在這學習的本身就是一種不可思議的魔術,只有您才可以慢慢的體會				
					
照片說明：變化魔術 ~ 繩奇3姐弟		照片說明：心靈魔術 ~ 關鍵撲克讀心術			
					
照片說明：魔術感應 ~ 聽聲知點		照片說明：互動練習 ~ 繩圈逃脫術			
					
照片說明：穿透魔術 ~ 串連奇筋		照片說明：課堂複習 ~ 超能魔棒			

社團名稱	圍棋社	指導老師	陸珈楷	人數	6
教學目標	提升孩子的專注力、思考力、判斷力、行動力、智慧力。				
課程內容簡介	<ol style="list-style-type: none"> <li>1. 一局棋之佈局、戰鬥、收官</li> <li>2. 講解及練習圍棋講義題目</li> <li>3. 分級對弈磨練棋力</li> <li>4. 圍棋比賽及棋力檢定規則說明</li> </ol>				
教學省思	從對弈的過程，讓孩子學會累積自己的經驗，吸收對手的長處，轉入為自己的智慧。				
					
照片說明：弈棋		照片說明：弈棋			
					
照片說明：弈棋		照片說明：弈棋			
					
照片說明：與老師弈棋		照片說明：覆盤討論			

桃園市復旦國小 113 學年度第一 學期課後社團活動成果報告書

社團名稱	羽球社	指導老師	李信豪	人數	23
教學目標	期望孩子能透過羽球運動，達到運動的效果				
課程內容簡介	羽球基本動作練習，如發球，平推球、高遠球及瞭解比賽規則				
教學省思	雖參加人員是三~六年級，但因有些是完全新手，有些是去年學過的舊生，導致學生程度不一，若能再分級教學，應該較能達到教學成效。				



照片說明：高遠球擊球練習



照片說明：步伐走位練習



照片說明：揮拍動作指導練習



照片說明：前後跑位擊球練習



照片說明：體能跳躍練習









照片說明：前排平推球練習

■感謝您的用心 社團有您的付出將變得更好■

社團名稱	快樂籃球	指導老師	王銘哲	人數	12
教學目標	培養學生對籃球的基本認知以及籃球規則，讓他們能在上課中快樂學習。				
課程內容簡介	除了訓練基本籃球動作之外，並從中了解團隊精神的重要性				
教學省思	安排課程須提前計畫，才能讓課堂更加完整。				
					
照片說明：雙手傳球訓練			照片說明：基本運球動作		
					
照片說明：S型單手運球			照片說明：上籃腳步訓練		
					
照片說明：運球鬼抓人遊戲			照片說明：全場對抗比賽		

■感謝您的用心 社團有您的付出將變得更好■

社團名稱	MV 街舞社 (C 班)	指導老師	黃美鳳	人數	20
教學目標	提供學生正當休閒活動、激發潛能、培養團隊精神、充實生活內涵、以達五育均衡發展。				
課程內容簡介	透過流行音樂的節奏，藉由不同快慢的音樂，分為上半身、手部、下半身及步伐的練習，刺激小朋友的肢體協調及記憶力。				
教學省思	<ol style="list-style-type: none"> <li>1. 訓練學生組合性肢體協調律動感。</li> <li>2. 增加學生的舞台表演經驗，及培養其表現的能力。</li> <li>3. 藉由團體演出的方式，增加學生彼此間的互動。</li> </ol>				
					
	照片說明：美美的照張像	照片說明：耶~我最美			
					
	照片說明：看看我們好可愛	照片說明：帥哥美女我最棒			
					
	照片說明：俏皮的小公主	照片說明：poes 超有自信			

社團名稱	創意科學先修班	指導老師	白宛玉	人數	22
教學目標	1. 運用生活上隨意取得的材料進行好玩有趣的科學實驗 2. 課程內容含括物理、化學、生物、地球科學等科普知識。 3. 強調自己動手做，問題發現、觀察、驗證與創客精神發揮。				
課程內容簡介	1. 採STEAM教育理念，將生活上常見的科學現象設計成好玩有趣的科學實驗，啟發中、低年級學生對科學的興趣。 2. 本學期會玩毛根蟲接力賽、齒輪遊戲、變色飲料、聲音跳舞杯、吹箭、泡泡魔術、紋身貼紙、雲霄飛車等好玩的創意遊戲。				
教學省思	1. 本課程設計用玩及比賽的方式，更能吸引學生專注觀察科學現象啟發他們的求知慾望。 2. 以 STEAM 教育理念進行引導，讓學生除對科學知識的提升之外，也強化了工藝美感、科技新知與手作能力。				
					
照片說明：泡泡魔術秀(一)		照片說明：聲音會跳舞			
					
照片說明：瘋狂馬拉松		照片說明：葡萄汁變色了			
					
照片說明：西瓜不見了		照片說明：凹凸凸凸的力量			

## 桃園市復旦國小 113 學年度第一學期課後社團活動成果報告書

社團名稱	烏克麗麗社團 B 班	指導老師	李冠廷	人數	7
教學目標	增進學生對於樂器的瞭解及認識，學習弦樂演奏技巧。加強學生團隊合作的訓練，共同完成團體合奏。培養學生樂器演奏欣賞的能力及興趣。				
課程內容簡介	藉由音樂抒發生活上的壓力，透過烏克麗麗既便宜又好聽、簡單好上手的樂器，培養樂器演奏欣賞的能力及興趣。				
教學省思	我很喜歡這次收到的學生，上課的氛圍非常好，同學會一起幫忙教其他學生，一起討論的上課方式，覺得大家都學得很好。				
					
照片說明：12/18 發表會			照片說明：全體大合照		
					
照片說明：上課練習花絮			照片說明：上課練習花絮		
					
照片說明：同學互相學習討論			照片說明：成果發表會認真唱歌表演		

感謝您的用心 社團有您的付出將變得更好



桃園市復旦國小 113 學年度第一學期課後社團活動成果報告書

<p>社團名稱</p>	<p>手作黏土社</p>	<p>指導老師</p>	<p>劉春美</p>	<p>人數</p>	<p>11</p>
<p>教學目標</p>	<p>開發學生天生的好奇心與探索美術的感受力，發揮藝術及生活的理念</p>				
<p>課程內容簡介</p>	<p>為孩子量身打造美感與創意結合的獨特課程，透過良好的互動，讓孩子在創作學習裡，從捏的過程中，培養對事物的觀察力。</p>				
<p>教學省思</p>	<p>教導孩子認識美的事物與培養美的知識感知能力，並且將美學的理解力實踐在日常生活中。</p>				
					
<p>照片說明：無尾熊筆筒</p>			<p>照片說明：小怪獸貼畫</p>		
					
<p>照片說明：彩繪黏土創作香菇夜燈</p>			<p>照片說明：彩繪黏土創作香菇夜燈</p>		
					
<p>照片說明：黑貓&amp;白貓展示台</p>			<p>照片說明：旅行青蛙&amp;蛋黃哥</p>		

<p>社團名稱</p>	<p>趣玩疊杯</p>	<p>指導老師</p>	<p>陳育雲</p>	<p>人數</p>	<p>5</p>
<p>教學目標</p>	<p>培養興趣、增進團隊合作、提升自信心</p>				
<p>課程內容簡介</p>	<p>透過疊杯訓練反應力、專注力及手眼協調和團隊合作精神</p>				
<p>教學省思</p>	<p>現今資訊豐富，學生獨立思考能力強，維護自我權益意識抬頭下，更需注意正確引導在團隊遊戲中保持公平性</p>				
					
<p>照片說明：基礎堆疊 333</p>			<p>照片說明：基礎堆疊 363</p>		
					
<p>照片說明：反應訓練</p>			<p>照片說明：團隊合作接力賽</p>		
					
<p>照片說明：記憶力、反應力堆疊</p>			<p>照片說明：互助合作一柱擎天</p>		

■感謝您的用心社團有您的付出將變得更好■

【26】

桃園市復旦國小 113 學年度第一學期課後社團活動成果報告書

<p>社團名稱</p>	<p>直排輪社</p>	<p>指導老師</p>	<p>陳彥如</p>	<p>人數</p>	<p>25</p>
<p>教學目標</p>	<p>讓小朋友增加與人的互動，在可以保護自己的安全情況下可以自由溜冰行進，以達運動健身的目的。</p>				
<p>課程內容簡介</p>	<p>培養小朋友高度耐心專心，建立小朋友的自信心與團隊默契。</p>				
<p>教學省思</p>	<p>教學過程中，隨時注意學生上課情況來調整課程進度</p>				
					
<p>照片說明： 原地單腳</p>			<p>照片說明： 競賽</p>		
					
<p>照片說明： 接力</p>			<p>照片說明： A 字轉彎</p>		
					
<p>照片說明： 後溜直線</p>			<p>照片說明： 原地半葫</p>		

■感謝您的用心 社團有您的付出將變得更好■

社團名稱	創意樂高機器人	指導老師	鄭絮方	人數	12
教學目標	<ul style="list-style-type: none"> <li>●學會基礎機械結構與零件組裝。</li> <li>●理解程式設計邏輯並控制機器人動作。</li> <li>●培養創意和解決問題的能力。</li> </ul>				
課程內容簡介	本課程教學員組裝樂高機器人，學習簡單程式控制，透過實作提升創意和解決問題能力。讓學員在玩中學習科技知識。				
教學省思	<ul style="list-style-type: none"> <li>●學員對機器人組裝與程式設計的學習進度是否均衡。</li> <li>●活動設計是否能激發學員的興趣與創造力。</li> </ul>				
					
照片說明：循跡車結合樂高積木	照片說明：搭配橡皮筋完成的橡皮筋手槍				
					
照片說明：樂高積木變成一棵大樹啦！	照片說明：樂高積木也可以變成陀螺喔！				
					
照片說明：使用齒輪、杠桿做成的伸縮夾	照片說明：更厲害的完成遙控機器人				

<p>社團名稱</p>	<p>花式溜冰</p>	<p>指導老師</p>	<p>王筱筑</p>	<p>人數</p>	<p>26</p>
<p>教學目標</p>	<p>藉由不同的動作變化練習身體控制進而學習花式溜冰技巧</p>				
<p>課程內容簡介</p>	<p>花式溜冰是一項技術與藝術結合的運動,希望透過練習讓小朋友學習到不同的溜冰技巧</p>				
<p>教學省思</p>	<p>如何透過一週一次的練習增加小朋友學習的動力</p>				
					
<p>照片說明： 弓箭步練習</p>		<p>照片說明： 弓箭步練習</p>			
					
<p>照片說明： 剎車練習</p>				<p>照片說明： 單腳滑行練習</p>	
					
<p>照片說明： 單腳滑行練習</p>				<p>照片說明： 剪冰練習</p>	

感謝您的用心 社團有您的付出將變得更好